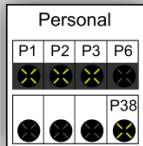





Anleitung aufladbare Karte Personal

1. Januar 2018

	<p>Bei der Zufahrt:</p> <ul style="list-style-type: none"> • Signalisierung zur Parkanlage beachten • Zusätzlich das Parkleitsystem fürs Personal beachten • Als gesperrt (leuchtendes Kreuz) angezeigte Parkanlagen können nicht benutzt werden <p>Aktuelle Infos zur Parking-Situation jederzeit unter: 043 816 72 75</p>
	<p>Bei der Ein-/Ausfahrts-Säule:</p> <ol style="list-style-type: none"> 1. Aufladbare Karte einige Sekunden flach vor den Leser halten 2. Anzeige des Restguthabens auf dem Display beachten 3. Wichtig: Karte nirgends einschieben 4. Öffnen der Schranke abwarten <p>Bei Problemen:</p> <ol style="list-style-type: none"> 1. Hinweise auf dem Display beachten und Ruftaste (Taste mit Anruf-Symbol) betätigen 2. Auf Antwort warten und Anweisungen beachten <p>Wichtig: Kein Parkticket beziehen, da ansonsten die öffentlichen Parkgebühren zu bezahlen sind.</p>
 	<p>Guthaben prüfen:</p> <p>Bei der Ein- und Ausfahrt wird jeweils das Restguthaben auf dem Display der Säule angezeigt.</p> <p>Aufladen der Karte:</p> <ol style="list-style-type: none"> 1. Aufladbare Karte am Kassenautomat für einige Sekunden flach auf das gelbe Kontakt-Symbol halten 2. „Aufladen/Höher Aufladen“ mittels Taste wählen 3. Wichtig: Karte nirgends einschieben 4. Gewünschter Auflade-Betrag mittels Taste wählen (einmal drücken pro CHF 10.- oder auf Maximalbetrag von CHF 200.-). 5. Gewählter Geldbetrag gemäss Anweisungen auf dem Display bezahlen 6. Karte nach dem Bezahlvorgang nochmals für einige Sekunden auf das gelbe Kontakt-Symbol am Kassenautomat halten. Zahlung wird verbucht und der neue Betrag angezeigt 7. Für einen Quittungs-Druck Anweisungen auf dem Display beachten <p>Bezahlung der Parkgebühren (bei zu wenig Guthaben):</p> <ol style="list-style-type: none"> 1. Aufladbare Karte am Kassenautomat für einige Sekunden flach auf das gelbe Kontakt-Symbol halten 2. „Parkzeit bezahlen“ mittels Taste wählen 3. Wichtig: Karte nirgends einschieben 4. Für Bezahlvorgang den Anweisungen auf dem Display folgen

Nutzungsabhängige Kosten

Bei der Benützung der Parkanlagen gelten die untenstehenden Tarife. Der Parktarif wird bei der Ausfahrt von der aufladbaren Karte abgebucht.

von 20:00 Uhr bis 07:59 Uhr	CHF 0.10 pro angebrochene Stunde
von 08:00 Uhr bis 19:59 Uhr	CHF 0.30 pro angebrochene 20 Minuten
	Motorrad: CHF 0.20 pro angebrochene 20 Minuten

Weitere Hinweise

- Aufladbare Karte sorgfältig behandeln und vor Wärme und Hitzeeinwirkung, insbesondere Sonnenbestrahlung, schützen
- Karte nicht biegen oder sonst wie beschädigen
- Kartenverlust umgehend der Flughafen Zürich AG, Services Ausweise & Parking, Telefon +41 43 816 26 07 melden
- Bei vergessener Karte:
 - Bei Einfahrt Ticket beziehen (bei P38/P70 via Ruftaste)
 - Einfahrtsticket vor Ausfahrt am Kassensautomat mittels Betätigung der Ruftaste durch die Zentrale Parking & Zutritt rabattieren lassen